



## RESULTADO SAEPE 2022



# TAXA DE PARTICIPAÇÃO 2º ANO LÍNGUA PORTUGUESA


2019

 Taxa de participação  
**88%**

**496**  
estudantes previstos

**437**  
estudantes avaliados

2021

 Taxa de participação  
**61%**

**348**  
estudantes previstos

**214**  
estudantes avaliados

2022

 Taxa de participação  
**82%**

**415**  
estudantes previstos

**339**  
estudantes avaliados


# PROFICIÊNCIA 2º ANO LÍNGUA PORTUGUESA

2019


Proficiência Média  
**515**

## Padrões de desempenho


Elementar I



Elementar II



Básico



Desejável




2021


↓ Proficiência Média  
**509**

## Padrões de desempenho


Elementar I



Elementar II



Básico



Desejável




2022


↑ Proficiência Média  
**513**

## Padrões de desempenho


Elementar I



Elementar II



Básico



Desejável



# TAXA DE PARTICIPAÇÃO 2º ANO MATEMÁTICA

2019

Taxa de participação  
**88%**

**496**  
estudantes previstos

**437**  
estudantes avaliados

2021

Taxa de participação  
**61%**

**348**  
estudantes previstos

**214**  
estudantes avaliados

2022

Taxa de participação  
**82%**

**415**  
estudantes previstos

**339**  
estudantes avaliados


# PROFICIÊNCIA 2º ANO MATEMÁTICA

2019


Proficiência Média  
**497**

## Padrões de desempenho


Elementar I




Elementar II



Básico



Desejável




2021


Proficiência Média  
**526**

## Padrões de desempenho


Elementar I




Elementar II



Básico



Desejável




2022


Proficiência Média  
**511**

## Padrões de desempenho


Elementar I




Elementar II



Básico



Desejável



# TAXA DE PARTICIPAÇÃO 5º ANO LÍNGUA PORTUGUESA


2019

 Taxa de participação  
**88%**

**492**  
estudantes previstos

**435**  
estudantes avaliados

2021

 Taxa de participação  
**60%**

**593**  
estudantes previstos

**358**  
estudantes avaliados

2022

 Taxa de participação  
**87%**

**809**  
estudantes previstos

**707**  
estudantes avaliados


# PROFICIÊNCIA 5º ANO LÍNGUA PORTUGUESA

2019

Proficiência Média  
**176**

## Padrões de desempenho


Elementar I




Elementar II



Básico



Desejável




2021


Proficiência Média  
**178**

## Padrões de desempenho


Elementar I




Elementar II



Básico



Desejável




2022

Proficiência Média  
**162**

## Padrões de desempenho


Elementar I




Elementar II



Básico



Desejável



# TAXA DE PARTICIPAÇÃO 5º ANO MATEMÁTICA

2019



Taxa de participação

**88%**

**492**

estudantes previstos

**434**

estudantes avaliados

2021



Taxa de participação

**60%**

**593**

estudantes previstos

**357**

estudantes avaliados

2022



Taxa de participação

**87%**

**809**

estudantes previstos

**704**

estudantes avaliados




# PROFICIÊNCIA 5º ANO MATEMÁTICA

2019


Proficiência Média  
**188**

## Padrões de desempenho


Elementar I




Elementar II



Básico



Desejável




2021


Proficiência Média  
**185**

## Padrões de desempenho


Elementar I




Elementar II



Básico



Desejável




2022


Proficiência Média  
**175**

## Padrões de desempenho

Elementar I



Elementar II



Básico



Desejável



# TAXA DE PARTICIPAÇÃO 9º ANO LÍNGUA PORTUGUESA


2019

 Taxa de participação  
**92%**

**448**  
estudantes previstos

**411**  
estudantes avaliados

2021

 Taxa de participação  
**76%**

**643**  
estudantes previstos

**486**  
estudantes avaliados

2022

 Taxa de participação  
**89%**

**457**  
estudantes previstos

**405**  
estudantes avaliados

# PROFICIÊNCIA 9º ANO LÍNGUA PORTUGUESA

2019

Proficiência Média  
**244**

## Padrões de desempenho



2021

↓ Proficiência Média  
**234**

## Padrões de desempenho



2022


↓ Proficiência Média  
**224**

## Padrões de desempenho



# TAXA DE PARTICIPAÇÃO 9º ANO MATEMÁTICA

2019

 Taxa de participação  
**92%**

**448**  
estudantes previstos

**411**  
estudantes avaliados

2021

 Taxa de participação  
**75%**

**643**  
estudantes previstos

**485**  
estudantes avaliados

2022

 Taxa de participação  
**88%**

**457**  
estudantes previstos

**403**  
estudantes avaliados


# PROFICIÊNCIA 9º ANO MATEMÁTICA

2019


Proficiência Média  
**244**

## Padrões de desempenho


Elementar I




Elementar II



Básico



Desejável




2021


↓ Proficiência Média  
**236**

## Padrões de desempenho


Elementar I




Elementar II



Básico



Desejável



2022


↓ Proficiência Média  
**232**

## Padrões de desempenho


Elementar I



Elementar II



Básico



Desejável

