



Prefeitura Municipal do Brejo da Madre de Deus - PE

## ANEXO I

# ANEXO DE PRIORIDADES LEI DE DIRETRIZES ORÇAMENTÁRIAS - LDO/2019

(ART. 165, § 2º, da Constituição Federal)





## Prefeitura Municipal do Brejo da Madre de Deus - PE

### LEI DE DIRETRIZES ORÇAMENTÁRIAS 2019

#### ANEXO I - PRIORIDADES

##### PRIORIDADES E METAS DA ADMINISTRAÇÃO PÚBLICA MUNICIPAL

As prioridades e metas da Administração Pública do município para o exercício de 2019 estão fundamentadas abaixo:

1. Constituem prioridades e metas do Poder Legislativo:
  - Propiciar o regular funcionamento da Câmara Municipal de Vereadores em suas atividades legislativas e fiscalizadoras;
  - Fomentar a participação e o acompanhamento da comunidade nos atos do Poder Legislativo Municipal;
  - Desenvolver os recursos humanos da Câmara Municipal, bem como a qualificação profissional dos mesmos.
  
2. Administração municipal, assim entendidos os órgãos que integram o Poder Executivo e respectiva administração indireta, inclusive a fundacional, estabelece para 2019, as seguintes prioridades e metas:
  - Planejamento e ordenamento urbano: promover a reapropriação dos espaços públicos pela população, requalificar o centro da cidade, estabelecer novos padrões urbanísticos e garantir conservação do patrimônio construído, realizar a manutenção e a urbanização das áreas críticas da cidade;
  - Mobilidade: melhorar a gestão e a estrutura viárias, com foco em soluções de médio e longo prazo, visando à implantação e recuperação de pavimentação, solução de pontos de alagamento, iluminação e sinalização;
  - Meio ambiente: ampliar áreas verdes e espaços livres públicos, preparar a cidade para mudanças climáticas, com intervenções urbanísticas de prevenção e redução de danos, fortalecer a Defesa Civil;
  - Habitação: ampliar a oferta habitacional, requalificar os espaços urbanos, fortalecendo a urbanização e a regularização das áreas ZEIS (Zonas Especiais de Interesse Social), áreas de risco ou em condições insalubres;



## Prefeitura Municipal do Brejo da Madre de Deus - PE

- Educação: qualificar a rede de educação infantil, por meio da ampliação e melhoria das unidades destinadas às crianças de zero a cinco anos, qualificar o ensino fundamental, qualificar a proposta pedagógica, por meio do Plano Municipal de Educação, acelerar o desempenho dos estudantes da rede municipal, promover a excelência e a universalização do ensino público, fomentando a inovação e a disseminação científica e tecnológica, criando condições propícias para que os cidadãos possam desenvolver suas capacidades de forma plena;
- Saúde: melhorar a qualidade do atendimento e ampliar a rede de saúde, fortalecer a rede de saúde existente, por meio de melhorias na infraestrutura das unidades de atendimento e da capacitação dos profissionais, incrementar as ações preventivas de combate à proliferação de doenças causadas pelo Aedes Aegypti; promover ações de combate e controle de zoonoses e melhorar a rede de atendimento;
- Assistência Social: fortalecer a rede de assistência, com a manutenção e ampliação do serviço de atendimento e acolhida das pessoas em situação de vulnerabilidade social; intensificar a política sobre drogas;
- Esporte e lazer: incentivar as atividades esportivas nas escolas da rede municipal de ensino, garantir a qualidade dos equipamentos de lazer e esportes nos espaços públicos;
- Direitos humanos: fortalecer as políticas para as mulheres, reforçar e ampliar programas de fortalecimento sociopolítico e econômicos voltados para as mulheres, fortalecer políticas públicas e programas direcionados à igualdade racial, ao idoso, pessoas com deficiência, crianças, adolescentes e jovens, por meio da expansão dos serviços oferecidos por diferentes órgãos da prefeitura e centros de referência em direitos humanos, estimular a ação proativa e integrada de valorização da sociodiversidade e consolidar e expandir iniciativas transversais a outras áreas do governo;
- Desenvolvimento econômico: estimular e desenvolver o empreendedorismo, a inovação tecnológica e social, as economias criativa, solidária, compartilhada e colaborativa, promover a expansão de segmentos especializados da economia, viabilizar a integração econômica e a conectividade e fortalecer a cultura como cadeia produtiva;
- Cultura: reestruturar, manter e dinamizar os equipamentos culturais municipais atendendo os requisitos legais de acessibilidade; promover a identidade e o pertencimento dos cidadãos pela Cidade; incentivar a ocupação dos espaços públicos por diferentes linguagens artísticas e culturais; viabilizar atividades de formação em arte, cultura, gestão, produção cultural e preservação do patrimônio material e imaterial.

Brejo da Madre de Deus, 27 de setembro de 2018.

  
Hilário Paulo da Silva  
Prefeito Constitucional



**Prefeitura Municipal do Brejo da Madre de Deus - PE**

**ANEXO II**

**ANEXO DE METAS FISCAIS  
LEI DE DIRETRIZES ORÇAMENTÁRIAS - LDO/2019**

**(ART. 165, § 2º, da Constituição Federal)**





## MUNICÍPIO DE BREJO DA MADRE DE DEUS

## LEI DE DIRETRIZES ORÇAMENTÁRIAS

## ANEXO DE METAS FISCAIS

## METAS ANUAIS

2019

LRF, Art. 4º § 1º

R\$ milhares

ESPECIFICAÇÃO	2019				2020				2021			
	Valor Corrente (a)	Valor Constante	% PIB (a/PIB)x100	% RCL (a / RCL) x100	Valor Corrente (b)	Valor Constante	% PIB (b/PIB)x100	% RCL (b / RCL) x100	Valor Corrente (c)	Valor Constante	% PIB (c/100)x100	% RCL (c / RCL) x100
Receita Total	130.200	124.892	81,162	115,882	136.692	126.077	83,212	115,882	145.896	129.390	86,818	115,813
Receitas Primárias (I)	130.060	124.758	81,075	117,820	136.542	125.938	83,121	115,755	145.731	129.244	86,720	115,682
Despesa Total	130.200	124.892	81,162	117,947	136.692	126.076	83,212	115,882	145.896	129.390	86,818	115,813
Despesas Primárias (II)	129.400	124.125	80,664	117,222	135.692	125.154	82,603	115,034	144.996	128.592	86,282	115,098
Resultado Primário (I-II)	659	633	0,411	0,597	850	784	0,517	0,721	735	652	0,437	0,584
Resultado Nominal	-794	-762	-0,495	-0,719	-2.467	-2.276	-1,502	-2,092	-960	-852	(0,571)	-0,762
Dívida Pública Consolidada	4.325	4.149	2,696	3,918	3.331	3.072	2,028	2,824	2.437	2.161	1,450	1,934
Dívida Consolidada Líquida	4.325	4.149	2,696	3,918	1.858	1.714	1,131	1,575	898	796	0,534	0,712
Receitas Primárias advindas de PPP (IV)	0	0	0,000	0,000	0	0	0,000	0,000	0	0	-	0,00
Despesas Primárias geradas por PPP (V)	0	0	0,000	0,000	0	0	0,000	0,000	0	0	0,00	0,00
Impacto do Saldo das PPP(VI)= (IV-V)	0	0	0,000	0,000	0	0	0,000	0,000	0	0	0,00	0,00

Notas:

1- O PIB do estado de Pernambuco de 2014 foi 155.400.000.000,00 conforme publicação da divulgado pela Agência Estadual de Planejamento e Pesquisa de Pernambuco.

2 - Os valores do PIB de Pernambuco 2016 e 2017 decorrem da aplicação dos percentuais -4,20% e -2,00%, calculados pelo CONDEPE-FIDEM, publicado pelo site www.condepefidem.pe.gov.br.

3- Devido à inexistência de projeções oficiais do Estado de Pernambuco até 30 de junho, os valores projetado do PIB Estadual para os exercícios de 2018, 2019, 2020 e 2021 foram baseados na previsão da taxa de crescimento do PIB Nacional, conforme quadro demonstrativo abaixo:

Ano	Taxa de Crescimento do PIB %	Valor em milhares (R\$)
2015	-3,50%	155.500
2016	-4,20%	148.969
2017	2,00%	151.948
2018*	2,50%	155.747
2019*	3,00%	160.420
2020*	2,40%	164.270
2021*	2,30%	168.048

\*Parâmetros Macroeconômicos Projetados pelo Ministério do Planejamento, Orçamento e Gestão

VARIÁVEIS	2019	2020	2021
PIB real (crescimento % anual)	3,00	2,40	2,30
Taxa real de juros implícito sobre a dívida líquida do Governo (média % anual)	8,00	8,00	8,00
Câmbio( R\$ U\$ - Final do Ano)	3,40	3,50	3,50
Inflação média (% anual) projetada com base em índice oficial de inflação	4,25	4,00	4,00
Receita Corrente Líquida - RCL	110.389	117.958	125.976

5- Metodologia de Cálculo dos Valores Constantes

2019	2020	2021
Valor Corrente/1,0425	Valor Corrente/1,0842	Valor Corrente/1,127568



MUNICÍPIO DE BREJO DA MADRE DE DEUS

LEI DE DIRETRIZES ORÇAMENTÁRIAS

ANEXO DE METAS FISCAIS

AVALIAÇÃO DO CUMPRIMENTO DAS METAS FISCAIS DO EXERCÍCIO ANTERIOR

2019

Art. 4º § 2º, inciso I

R\$ milhares

ESPECIFICAÇÃO	Metas Previstas em 2017 (a)	% PIB	% RCL	Metas Realizada em 2017 (b)	% PIB	% RCL	Variação	
							Valor (c)=(b-a)	% (c/a)x100
Receita Total	114.141	0,075	146,355	86.717	0,057	111,191	-27.424	-24,03
Receitas Primárias (I)	112.525	0,074	144,283	86.399	0,057	110,784	-26.126	-23,22
Despesa Total	114.141	0,075	146,355	99.285	0,065	127,306	-14.856	-13,02
Despesas Primárias (II)	112.238	0,074	143,915	98.256	0,065	125,987	-13.982	-12,46
Resultado Primário (I-II)	287	0,000	0,368	-11.857	-0,008	-15,203	-12.144	-4.231
Resultado Nominal	113.854	0,075	145,987	4.291	0,003	5,502	-109.563	-96
Despesa Pública Consolidada	-1.616	-0,001	-2,072	6.250	0,004	8,014	7.866	-487
Resultado Consolidado Líquido	1.903	0,001	2,440	6.250	0,004	8,014	4.347	228

Valor do PIB do estado de Pernambuco de 2017 foi informado pela Agência Estadual de Planejamento e Pesquisas de Pernambuco - CONDEPE-FIDEM, através da home-page [ondepefidem.pe.gov.br](http://ondepefidem.pe.gov.br).

ESPECIFICAÇÃO	VALOR - R\$ milhares
Valor do PIB Estadual para 2017	151.948
Valor efetivo (realizado) do PIB Estadual para 2017	151.948
Resultado da Corrente Líquida - RCL 2017	77.989



MUNICÍPIO DE BREJO DA MADRE DE DEUS

LEI DE DIRETRIZES ORÇAMENTÁRIAS

ANEXO DE METAS FISCAIS

METAS FISCAIS ATUAIS COMPARADAS COM AS FIXADAS NOS TRÊS EXERCÍCIOS ANTERIORES

2019

Art. 4º § 2º, inciso II

R\$ milhares

ESPECIFICAÇÃO	VALORES A PREÇOS CORRENTES										
	2016	2017	%	2018	%	2019	%	2020	%	2021	%
Receita Total	99.864	114.141	14,30	125.199	9,69	130.200	3,994	136.692	4,987	145.896	6,733
Receitas Primárias (I)	98.764	112.525	13,93	124.758	10,87	130.060	4,250	136.542	4,984	145.731	6,730
Despesa Total	99.864	114.141	14,30	125.199	9,69	130.200	3,994	136.692	4,986	145.896	6,734
Despesas Primárias (II)	98.373	112.238	14,09	124.563	10,98	129.400	3,883	135.692	4,862	144.996	6,857
Saldo Primário (I-II)	391	287	(26,60)	195	(32,06)	659	238,185	850	28,883	735	(13,505)
Saldo Nominal	0	113.854	-	0	(100,00)	-794	-	-2.467	210,723	-960	(61,077)
Receita Pública Consolidada	2.008	-1.616	(180,48)	1.597	(198,82)	4.325	170,820	3.331	(22,983)	2.437	(26,839)
Receita Consolidada Líquida	0	1.903	-	0	(100,00)	4.325	-	1.858	(57,044)	898	(51,688)

ESPECIFICAÇÃO	VALORES A PREÇOS CONSTANTES										
	2016	2017	%	2018	%	2019	%	2020	%	2021	%
Receita Total	94.569	107.680	13,864	119.808	11,263	124.892	4,243	126.077	0,949	129.390	2,628
Receitas Primárias (I)	93.527	106.156	13,503	119.386	12,463	124.758	4,499	125.938	0,946	129.244	2,625
Despesa Total	94.568	107.680	13,865	119.807	11,262	124.892	4,244	126.076	0,948	129.390	2,628
Despesas Primárias (II)	93.156	105.885	13,664	119.199	12,574	124.125	4,133	125.154	0,829	128.592	2,747
Saldo Primário (I-II)	371	271	(26,954)	187	-31	633	238,276	784	23,926	652	(16,832)
Saldo Nominal	0	0	-	0	-	-762	#DIV/0!	-2.276	198,772	-852	(62,574)
Receita Pública Consolidada	1.902	1.707	(10,252)	1.528	-10	4.149	171,511	3.072	(25,945)	2.161	(29,653)
Receita Consolidada Líquida	0	0	-	0	-	4.149	#DIV/0!	1.714	(58,696)	796	(53,546)



MUNICÍPIO DE BREJO DA MADRE DE DEUS  
LEI DE DIRETRIZES ORÇAMENTÁRIAS  
ANEXO DE METAS FISCAIS  
EVOLUÇÃO DO PATRIMÔNIO LÍQUIDO  
2019

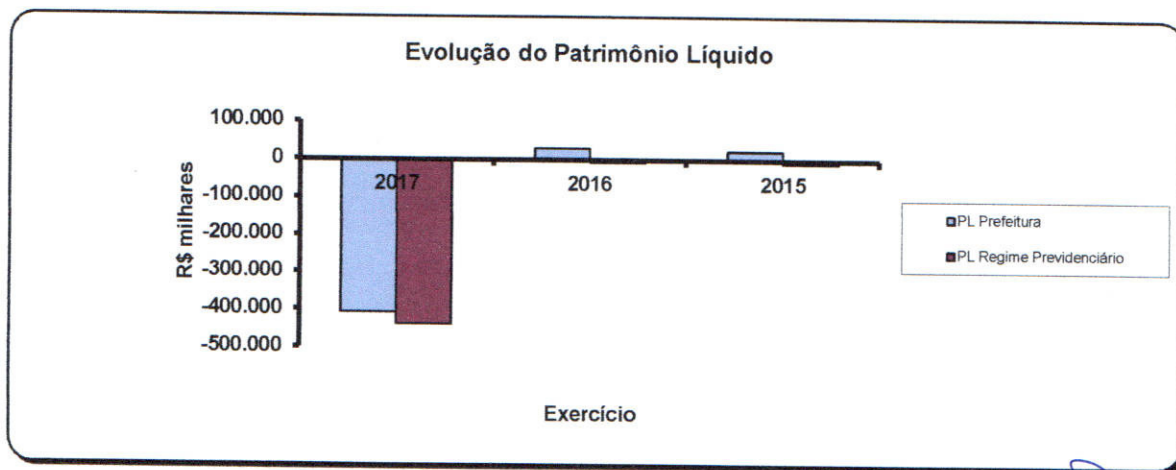
LRF, Art. 4º § 2º, inciso III

R\$ milhares

PATRIMÔNIO LÍQUIDO	2017	%	2016	%	2015	%
Patrimônio / Capital		0		0		0
Reservas		0		0		0
Resultado Acumulado	-407.040	100	29.822	100	23.274	100
<b>TOTAL</b>	<b>-407.040</b>	<b>100</b>	<b>29.822</b>	<b>100</b>	<b>23.274</b>	<b>100</b>

REGIME PREVIDENCIÁRIO

PATRIMÔNIO LÍQUIDO	2017	%	2016	%	2015	%
Patrimônio / Capital		0		0		0
Reservas		0		0		0
Resultado Acumulado	-437.968	100	-6.555	100	-7.241	100
<b>TOTAL</b>	<b>-437.968</b>	<b>100</b>	<b>-6.555</b>	<b>100</b>	<b>-7.241</b>	<b>100</b>







MUNICÍPIO DE BREJO DA MADRE DE DEUS  
LEI DE DIRETRIZES ORÇAMENTÁRIAS  
ANEXO DE METAS FISCAIS  
ORIGEM E APLICAÇÃO DOS RECURSOS OBTIDOS COM ALIENAÇÃO DE ATIVOS  
2019


LRF, Art. 4º § 2º, inciso III

R\$ milhares

RECEITAS REALIZADAS	2017 (a)	2016 (d)	2015
RECEITAS DE CAPITAL	0	37	23
ALIENAÇÃO DE ATIVOS	0	37	23
Alienação de Bens Móveis	0	37	23
Alienação de Bens Imóveis	0		
<b>TOTAL</b>	<b>0</b>	<b>37</b>	<b>23</b>

DESPESAS LIQUIDADAS	2017 (b)	2016 (e)	2015
APLICAÇÃO DOS RECURSOS DA ALIENAÇÃO DE ATIVOS	0	24	0
DESPESAS DE CAPITAL	0	24	0
Investimentos	0	24	
Inversões Financeiras			
Amortização da Dívida			
DESP. CORRENTES DOS REGIMES DE PREVIDÊNCIA *	0	0	0
Regime Geral de Previdência Social			
Regime Próprio de Servidores Públicos			
<b>TOTAL</b>	<b>0</b>	<b>24</b>	<b>0</b>
	(c)=(a-b)+(f)	(f)=(d-e)+(g)	(g)
<b>SALDO FINANCEIRO</b>	<b>36</b>	<b>36</b>	<b>23</b>

  
**MUNICÍPIO DE BREJO DA MADRE DE DEUS**  
**LEI DE DIRETRIZES ORÇAMENTÁRIAS**  
**ANEXO DE METAS FISCAIS**  
**AVALIAÇÃO DA SITUAÇÃO FINANCEIRA E ATUARIAL DO RPPS**  
**2019**

LRF, Art. 4º § 2º, inciso IV, alínea a

R\$ milh

RECEITAS E DESPESAS PREVIDENCIÁRIAS DO REGÍME PRÓPRIO DE PREVIDÊNCIA DOS SERVIDORES			
PLANO PREVIDENCIÁRIO			
RECEITAS PREVIDENCIÁRIAS - RPPS	2015	2016	2017
<b>RECEITAS CORRENTES (VIII)</b>	2.213	1.111	3.070
Receita de Contribuições dos Segurados	330	407	843
Civil	330	407	843
Ativo	330	407	843
Inativo			
Pensionista			
Militar			
Ativo			
Inativo			
Pensionista			
Receita e Contribuições Patronais	1.864	460	2.217
Civil	1.864	460	2.217
Ativo	1.864	460	2.217
Inativo			
Pensionista			
Militar			
Ativo	0	0	0
Inativo	0	0	0
Pensionista			
Em Regime de Parcelamento de Débitos	0	0	
Receita Patrimonial	19	244	10
Receitas Imobiliárias			
Receitas de Valores Mobiliários	19	244	10
Outras Receitas Patrimoniais	0	0	0
Receita de Serviços	0	0	0
Outras Receitas Correntes		0	
Compensação Previdenciária do RGPS para o RPPS			
Demais Receitas Correntes			
<b>RECEITAS DE CAPITAL (IX)</b>			
Alienação de Bens, Direitos e Ativos			
Ammortização de Empréstimos			
Outras Receitas de Capital			
<b>TOTAL DAS RECEITAS PREVIDENCIÁRIAS RPPS - (X) = (VIII + IX)</b>	<b>2.213</b>	<b>1.111</b>	<b>3.070</b>
<b>DESPESAS PREVIDENCIÁRIAS - RPPS</b>	<b>2015</b>	<b>2016</b>	<b>2017</b>
<b>ADMINISTRAÇÃO (XI)</b>	0	0	46
Despesas Correntes	0		0
Despesas de Capital			
<b>PREVIDÊNCIA (XII)</b>			
Benefícios - Civil	34	41	46
Aposentadorias			
Pensões	34	41	46
Outros Benefícios Previdenciários	0	0	0
Benefícios - Militar			
Reformas	0		
Pensões	0	0	0
Outros Benefícios Previdenciários	0	0	0
Outras Despesas Previdenciárias			
Compensação Previdenciária do RPPS para o RGPS			
Demais Despesas Previdenciárias	0	0	
<b>TOTAL DAS DESPESAS PREVIDENCIÁRIAS RPPS (XIII) = (XI + XII)</b>	<b>34</b>	<b>41</b>	<b>46</b>
<b>RESULTADO PREVIDENCIÁRIO (XVI) = (X - XIII)</b>			
<b>APORTES DE RECURSOS PARA O PLANO FINANCEIRO DO RPPS</b>	<b>2015</b>	<b>2016</b>	<b>2017</b>
Recursos para Cobertura de Insuficiências Financeiras			
Recursos para Formação de Reserva			



## LEI DE DIRETRIZES ORÇAMENTÁRIAS

ANEXO DE METAS FISCAIS  
AVALIAÇÃO DA SITUAÇÃO FINANCEIRA E ATUARIAL DO RPPS

2019

## PROJEÇÃO ATUARIAL DO REGIME PRÓPRIO DE PREVIDÊNCIA DOS SERVIDORES


EXERCÍCIO	RECEITAS PREVIDENCIÁRIAS (a)	DESPESAS PREVIDENCIÁRIAS (b)	RESULTADO PREVIDENCIÁRIO (c) = (a-b)	SALDO FINANCEIRO DO EXERCÍCIO (d) = (c Exercício Anterior) + (c)
2018	3.633	10.256	(6.625)	(10.491)
2019	3.707	11.146	(7.439)	(17.930)
2020	3.803	11.943	(8.140)	(26.070)
2021	3.839	13.113	(9.274)	(35.344)
2022	3.907	14.131	(10.224)	(45.568)
2023	3.935	15.434	(11.499)	(57.067)
2024	3.882	17.119	(13.237)	(70.294)
2025	3.950	18.275	(14.325)	(84.619)
2026	4.019	19.382	(15.363)	(99.982)
2027	4.043	20.766	(16.723)	(116.709)
2028	4.001	22.522	(18.521)	(135.226)
2029	3.912	24.523	(20.611)	(155.637)
2030	3.899	26.094	(22.195)	(178.032)
2031	3.860	27.793	(23.933)	(201.965)
2032	3.882	29.189	(25.307)	(227.272)
2033	3.883	30.597	(26.704)	(253.976)
2034	3.929	31.628	(27.699)	(281.675)
2035	3.926	33.217	(29.291)	(311.166)
2036	3.965	34.352	(30.387)	(341.553)
2037	4.027	35.521	(31.494)	(373.047)
2038	4.097	36.187	(32.090)	(405.137)
2039	4.129	37.177	(33.048)	(438.185)
2040	4.157	38.106	(33.949)	(472.134)
2041	4.196	38.887	(34.691)	(506.825)
2042	4.223	38.625	(35.402)	(542.227)
2043	4.277	40.104	(35.827)	(578.054)
2044	4.291	40.654	(36.363)	(614.417)
2045	4.317	41.005	(36.688)	(651.105)
2046	4.302	41.402	(37.100)	(688.205)
2047	4.295	41.589	(37.294)	(725.499)
2048	4.283	41.618	(37.335)	(762.834)
2049	4.257	41.526	(37.269)	(800.103)
2050	4.218	41.303	(37.085)	(837.188)
2051	4.173	40.896	(36.723)	(873.911)
2052	4.104	40.401	(36.297)	(910.208)
2053	4.030	39.709	(35.679)	(945.887)
2054	3.942	38.873	(34.931)	(980.816)
2055	3.839	37.895	(34.056)	(1.014.874)
2056	3.722	36.777	(33.055)	(1.047.929)
2057	3.592	35.523	(31.931)	(1.079.860)
2058	3.449	34.139	(30.690)	(1.110.550)
2059	3.294	32.636	(29.342)	(1.138.892)
2060	3.126	31.023	(27.897)	(1.167.789)
2061	2.953	29.311	(26.358)	(1.194.147)
2062	2.769	27.515	(24.746)	(1.218.893)
2063	2.580	25.652	(23.072)	(1.241.965)
2064	2.385	23.742	(21.357)	(1.263.322)
2065	2.189	21.806	(19.617)	(1.282.939)
2066	1.992	19.885	(17.873)	(1.300.812)
2067	1.797	17.937	(16.140)	(1.316.952)
2068	1.607	16.050	(14.443)	(1.331.395)
2069	1.423	14.214	(12.791)	(1.344.188)
2070	1.246	12.456	(11.210)	(1.355.396)
2071	1.079	10.787	(9.708)	(1.365.104)
2072	922	9.224	(8.302)	(1.373.406)
2073	777	7.777	(7.000)	(1.380.406)
2074	645	6.459	(5.814)	(1.386.220)
2075	527	5.279	(4.752)	(1.390.972)
2076	423	4.239	(3.816)	(1.394.788)
2077	333	3.339	(3.006)	(1.397.794)
2078	257	2.575	(2.318)	(1.400.112)
2079	195	1.952	(1.757)	(1.401.869)
2080	145	1.452	(1.307)	(1.403.176)
2081	106	1.061	(955)	(1.404.131)
2082	77	777	(700)	(1.404.831)
2083	58	581	(523)	(1.405.354)
2084	45	457	(412)	(1.405.768)
2085	38	385	(347)	(1.406.113)
2086	34	343	(309)	(1.406.422)
2087	32	320	(288)	(1.406.710)
2088	30	305	(275)	(1.406.985)
2089	29	284	(265)	(1.407.250)
2090	28	285	(257)	(1.407.507)
2091	27	275	(248)	(1.407.755)

  
**MUNICÍPIO DE BREJO DA MADRE DE DEUS**  
**LEI DE DIRETRIZES ORÇAMENTÁRIAS**  
**ANEXO DE METAS FISCAIS**  
**AValiação DA SITUAÇÃO FINANCEIRA E ATUARIAL DO RPPS**  
**2019**

LRF, Art. 4º § 2º, inciso IV, alínea a

R\$ milh

RECEITAS E DESPESAS PREVIDENCIÁRIAS DO REGIME PRÓPRIO DE PREVIDÊNCIA DOS SERVIDORES			
PLANO FINANCEIRO			
RECEITAS PREVIDENCIÁRIAS - RPPS	2015	2016	2017
RECEITAS CORRENTES (VIII)	4.319	1.725	3.864
Receita de Contribuições dos Segurados	2.477	1.253	2.274
Civil	2.477	1.253	2.274
Ativo	2.467	1.253	2.268
Inativo	10		6
Pensionista			
Militar			
Ativo			
Inativo			
Pensionista			
Receita e Contribuições Patronais	1.797	461	1.590
Civil	1.797	461	1.590
Ativo	1.797	461	1.590
Inativo			
Pensionista			
Militar			
Ativo	0	0	0
Inativo	0	0	0
Pensionista	0	0	0
Em Regime de Parcelamento de Débitos	0	0	
Receita Patrimonial	3	9	1
Receitas Imobiliárias			
Receitas de Valores Mobiliários	3	9	1
Outras Receitas Patrimoniais	0	0	0
Receita de Serviços	0	0	0
Outras Receitas Correntes	42	2	
Compensação Previdenciária do RGPS para o RPPS			
Demais Receitas Correntes	42	2	
RECEITAS DE CAPITAL (IX)			
Alienação de Bens, Direitos e Ativos			
Ammortização de Empréstimos			
Outras Receitas de Capital			
<b>TOTAL DAS RECEITAS PREVIDENCIÁRIAS RPPS - (X) = (VIII + IX)</b>	<b>4.319</b>	<b>1.725</b>	<b>3.864</b>
<b>DESPESAS PREVIDENCIÁRIAS - RPPS</b>	<b>2015</b>	<b>2016</b>	<b>2017</b>
ADMINISTRAÇÃO (XI)	334	374	303
Despesas Correntes	334	365	298
Despesas de Capital		9	5
PREVIDÊNCIA (XII)			
Benefícios - Civil	5.602	5.919	7.118
Aposentadorias	5.111	5.324	6.487
Pensões	481	566	630
Outros Benefícios Previdenciários	10	29	1
Benefícios - Militar			
Reformas	0		
Pensões	0	0	0
Outros Benefícios Previdenciários	0	0	0
Outras Despesas Previdenciárias	140		
Compensação Previdenciária do RPPS para o RGPS			
Demais Despesas Previdenciárias	140		
<b>TOTAL DAS DESPESAS PREVIDENCIÁRIAS RPPS (XIII) = (XI + XII)</b>	<b>6.076</b>	<b>6.293</b>	<b>7.421</b>
<b>RESULTADO PREVIDENCIÁRIO (XVI) = (X - XIII)</b>	<b>(1.757)</b>	<b>(4.568)</b>	<b>(3.557)</b>
<b>APORTES DE RECURSOS PARA O PLANO FINANCEIRO DO RPPS</b>	<b>2015</b>	<b>2016</b>	<b>2017</b>
Recursos para Cobertura de Insuficiências Financeiras			
Recursos para Formação de Reserva			



**LEI DE DIRETRIZES ORÇAMENTÁRIAS**  
**ANEXO DE METAS FISCAIS**  
**AVALIAÇÃO DA SITUAÇÃO FINANCEIRA E ATUARIAL DO RPPS**  
**2019**  
**PROJEÇÃO ATUARIAL DO REGIME PRÓPRIO DE PREVIDÊNCIA DOS SERVIDORES**

LRF, Art. 4º § 2º, inciso IV, alínea a

R\$ milhares

EXERCÍCIO	RECEITAS PREVIDENCIÁRIAS (a)	DESPESAS PREVIDENCIÁRIAS (b)	RESULTADO PREVIDENCIÁRIO (c) = (a-b)	SALDO FINANCEIRO DO EXERCÍCIO (d) = (d Exercício Anterior) + (c)
2018	3.010	6.823	(3.813)	(9.618)
2019	3.058	7.584	(4.526)	(14.144)
2020	3.111	8.416	(5.305)	(19.449)
2021	3.127	9.459	(6.332)	(25.781)
2022	3.104	10.802	(7.698)	(33.479)
2023	3.138	11.807	(8.669)	(42.148)
2024	3.192	12.716	(9.524)	(51.672)
2025	3.232	13.745	(10.513)	(62.185)
2026	3.213	15.204	(11.991)	(74.176)
2027	3.146	17.022	(13.876)	(88.052)
2028	3.149	18.384	(15.235)	(103.287)
2029	3.143	19.831	(16.688)	(119.975)
2030	3.159	21.145	(17.986)	(137.961)
2031	3.165	22.577	(19.412)	(157.373)
2032	3.164	24.028	(20.864)	(178.237)
2033	3.230	25.031	(21.801)	(200.038)
2034	3.254	26.298	(23.044)	(223.082)
2035	3.294	27.442	(24.148)	(247.230)
2036	3.312	28.706	(25.394)	(272.624)
2037	3.296	30.167	(26.871)	(299.495)
2038	3.344	31.155	(27.811)	(327.306)
2039	3.387	32.132	(28.745)	(356.051)
2040	3.433	33.009	(29.576)	(385.627)
2041	3.497	33.682	(30.185)	(415.812)
2042	3.536	34.421	(30.885)	(446.697)
2043	3.585	34.986	(31.401)	(478.098)
2044	3.631	35.440	(31.809)	(509.907)
2045	3.649	35.940	(32.291)	(542.198)
2046	3.677	36.218	(32.541)	(574.739)
2047	3.688	36.431	(32.743)	(607.482)
2048	3.687	36.534	(32.847)	(640.329)
2049	3.680	36.477	(32.797)	(673.126)
2050	3.654	36.340	(32.686)	(705.812)
2051	3.621	36.027	(32.406)	(738.218)
2052	3.574	35.577	(32.003)	(770.221)
2053	3.514	34.990	(31.476)	(801.697)
2054	3.439	34.263	(30.824)	(832.521)
2055	3.351	33.396	(30.045)	(862.566)
2056	3.249	32.394	(29.145)	(891.711)
2057	3.135	31.262	(28.127)	(919.838)
2058	3.008	30.006	(26.998)	(946.836)
2059	2.870	28.635	(25.765)	(972.601)
2060	2.721	27.159	(24.438)	(997.039)
2061	2.563	25.589	(23.026)	(1.020.065)
2062	2.398	23.939	(21.541)	(1.041.606)
2063	2.226	22.226	(20.000)	(1.061.606)
2064	2.049	20.468	(18.419)	(1.080.025)
2065	1.871	18.686	(16.815)	(1.096.840)
2066	1.691	16.899	(15.208)	(1.112.048)
2067	1.514	15.132	(13.618)	(1.125.666)
2068	1.341	13.405	(12.064)	(1.137.730)
2069	1.174	11.735	(10.561)	(1.148.291)
2070	1.015	10.147	(9.132)	(1.157.423)
2071	865	8.653	(7.788)	(1.165.211)
2072	726	7.266	(6.540)	(1.171.751)
2073	600	6.005	(5.405)	(1.177.156)
2074	487	4.869	(4.382)	(1.181.538)
2075	386	3.864	(3.478)	(1.185.016)
2076	299	2.992	(2.693)	(1.187.709)
2077	224	2.249	(2.025)	(1.189.734)
2078	164	1.642	(1.478)	(1.191.212)
2079	115	1.153	(1.038)	(1.192.250)
2080	77	770	(693)	(1.192.943)
2081	48	489	(441)	(1.193.384)
2082	29	295	(266)	(1.193.650)
2083	17	173	(156)	(1.193.806)
2084	10	102	(92)	(1.193.898)
2085	6	63	(57)	(1.193.955)
2086	4	43	(39)	(1.193.994)
2087	3	32	(29)	(1.194.023)
2088	2	26	(24)	(1.194.047)
2089	2	22	(20)	(1.194.067)
2090	1	19	(18)	(1.194.085)



**MUNICÍPIO DE BREJO DA MADRE DE DEUS**  
**LEI DE DIRETRIZES ORÇAMENTÁRIAS**  
**ANEXO DE METAS FISCAIS**  
**ESTIMATIVA E COMPENSAÇÃO DA RENÚNCIA DE RECEITA**  
**2019**

R\$ milhares

TRIBUTO	MODALIDADE	SETOR/PROGRAMA/ BENEFICIÁRIO	RENÚNCIA DE RECEITA PREVISTA			COMPENSAÇÃO
			2019	2020	2021	
<b>TOTAL</b>						-

Nota:

1 - O Município não tem previsão de efetuar renúncia de receita para os exercícios de 2019, 2020, 2021 por meio de incentivos fiscais, alteração de alíquota, modificação de base de cálculo que implique redução discriminada de tributos ou contribuições, ou quaisquer outros benefícios que correspondam a tratamento diferenciado.



MUNICÍPIO DE BREJO DA MADRE DE DEUS

LEI DE DIRETRIZES ORÇAMENTÁRIAS

ANEXO DE METAS FISCAIS

MARGEM DE EXPANSÃO DAS DESPESAS OBRIGATÓRIAS DE CARÁTER CONTINUADO

2019

LRF, Art. 4º § 2º, inciso V

R\$ milhares

EVENTO	Valor Previsto 2019
Aumento Permanente da Receita	
(-) Transferências Constitucionais	
(-) Transferências ao FUNDEB	
Saldo Final do Aumento Permanente de Receita (I)	0
Redução Permanente de Despesa (II)	
Margem Bruta (III)=(I+II)	0
Saldo Utilizado na Margem Bruta (IV)	
Novas DOCC	
Novas DOCC geradas por PPP's	
Margem Líquida de Expansão de DOCC (V) = (III-IV)	0

Nota:

1 - O município não tem previsão de efetuar expansão de despesa obrigatória de caráter continuado para o exercício de 2019



## I - Metodologia e Memória de Cálculo das Metas Anuais da Receita

### TOTAL DAS RECEITAS

R\$ milhares

ESPECIFICAÇÃO	R\$ milhares		
	Realizado 2016	Realizado 2017	Orçado 2018
<b>RECEITAS CORRENTES</b>	86.105	81.100	111.212
Receita Tributária	5.160	3.239	4.300
Impostos	5.001	2.962	3.742
Taxas	159	277	558
Receitas de Contribuições	3.443	4.098	6.002
Contribuição p/ RPPS	0	3.111	4.402
Receita Patrimonial	961	330	1.480
Aplicações Financeiras	961	318	1.480
Outras Receitas Patrimoniais	0	12	0
Receita de Serviços	0	0	9
Transferências Correntes	73.113	72.898	99.151
Cota-Parte do FPM	29.738	28.667	38.550
Transf. de Recursos do SUS - FMS	8.413	8.498	9.425
Outras Transferências Correntes	34.962	35.733	51.176
Outras Receitas Correntes	3.428	535	270
<b>RECEITA DE CAPITAL</b>	2.618	1.810	6.485
Operações de Créditos		0	100
Alienação de Bens	37	0	41
Amortização de Empréstimos		0	0
Transferências de Capital	2.581	1.810	6.344
Outras Receitas de Capital		0	0
<b>RECEITA INTRAORÇAMENTÁRIA</b>	0	3.807	7.502
<b>TOTAL GERAL DA RECEITA</b>	<b>88.723</b>	<b>86.717</b>	<b>125.199</b>

ESPECIFICAÇÃO	PREVISÃO - R\$ milhares		
	2019	2020	2021
<b>RECEITAS CORRENTES</b>	115.110	122.981	131.316
Receita Tributária	5.042	5.869	6.825
Impostos	4.387	5.107	5.939
Taxas	654	762	886
Receitas de Contribuições	6.437	6.849	7.281
Contribuição p/ RPPS	4.721	5.023	5.340
Receita Patrimonial	1.587	1.689	1.795
Aplicações Financeiras	0	0	0
Outras Receitas Patrimoniais	1.587	1.689	1.795
Receita de Serviços	10	10	11
Transferências Correntes	101.744	108.256	115.076
Cota-Parte do FPM	41.345	43.991	46.762
Transf. de Recursos do SUS - FMS	10.108	10.755	11.433
Outras Transferências Correntes	50.291	53.510	56.881
Outras Receitas Correntes	290	308	328
<b>RECEITA DE CAPITAL</b>	7.044	5.150	5.480
Operações de Créditos	100	106	113
Alienação de Bens	40	44	52
Amortização de Empréstimos	0	0	0
Transferências de Capital	6.904	5.000	5.315
Outras Receitas de Capital	0	0	0
<b>RECEITA INTRAORÇAMENTÁRIA</b>	8.046	8.561	9.100
<b>TOTAL GERAL DA RECEITA</b>	<b>130.200</b>	<b>136.692</b>	<b>145.896</b>

Nota:

1 - Os parâmetros utilizados para se chegar aos valores projetados foram baseados na taxa de inflação do Índice de Preços ao Consumidor (IPCA), na taxa de crescimento do PIB nacional e nas ações econômico-financeiras e administrativas que serão tomadas por este município para obter uma melhoria na fiscalização e obtenção de recursos financeiros para os exercícios futuros.

2 - Estimativa referente aos valores das transferências de receitas intra-orçamentárias relativos a operação entre órgãos, fundos e entidades integrantes dos orçamentos fiscais e da seguridade social, conforme exigência do Manual de Demonstrativo Fiscais - 9ª Edição aprovado pela Portaria STN nº 389 de 14/06/2018.





## I.a - Metodologia e Memória de Cálculo das Principais Fontes de Receita

### Receita Tributária

Metas Anuais	VALOR NOMINAL - R\$ milhares	VARIAÇÃO %
2016	5.160	-
2017	3.239	-37,23%
2018	4.300	32,76%
2019	5.042	17,25%
2020	5.869	16,40%
2021	6.825	16,30%

### Cota-Parte do Fundo de Participação dos Municípios

Metas Anuais	VALOR NOMINAL - R\$ milhares	VARIAÇÃO %
2016	29.738	-
2017	28.667	-3,60%
2018	38.550	34,48%
2019	41.345	7,25%
2020	43.991	6,40%
2021	46.762	6,30%

### Transferências de Recursos do SUS

Metas Anuais	VALOR NOMINAL - R\$ milhares	VARIAÇÃO %
2016	8.413	-
2017	8.498	1,01%
2018	9.425	10,91%
2019	10.108	7,25%
2020	10.755	6,40%
2021	11.433	0,06%

### Outras Receitas Correntes

Metas Anuais	VALOR NOMINAL - R\$ milhares	VARIAÇÃO %
2016	3.428	-
2017	535	-84,39%
2018	270	-49,53%
2019	290	7,25%
2020	308	6,40%
2021	328	6,30%

### Notas:

1 - O aumento previsto para a Receita Tributária e Receita da Dívida Ativa provém da aplicação de uma política de intensificação da fiscalização na arrecadação dos tributos de competência municipal, o que refletirá num acréscimo de 10% nas projeções de 2019 a 2021.

2 - As projeções para 2018, 2019, 2020 e 2021 foram realizadas considerando-se a taxa de inflação do IPCA prevista respectivamente em 3,60%, 4,25%, 4,00% e 4,00%. Também foi considerada a previsão da taxa de crescimento do PIB para 2018, 2019, 2020 e 2021 com os respectivos percentuais de 2,50%, 3,00%, 2,40% e 2,30%. Estes parâmetros foram utilizados pelo Ministério do Planejamento, Orçamento e Gestão, e publicados no Projeto de Lei de Diretrizes Orçamentárias da União para 2019 encaminhado ao Congresso Nacional.

3 - Desta forma, consideram-se no campo VARIAÇÃO % estas três variáveis (% IPCA, % PIB e intensificação na fiscalização tributária) para seus respectivos exercícios.

### Receitas de Capital

Metas Anuais	VALOR NOMINAL - R\$ milhares	VARIAÇÃO %
2016	2.618	-
2017	1.810	-30,86%
2018	6.485	258,29%
2019	7.044	8,62%
2020	5.150	-26,88%
2021	5.480	6,40%

### Nota:

1 - As receitas de Capital tem como base as transferências de recursos de convênios. As projeções para os exercícios de 2018, 2019, 2020 e 2021 são fundamentadas em estimativas de transferências voluntárias por meio de convênios e contratos de repasse vindos da União e do Estado.



## II.a - Metodologia de Memória de Cálculo da Despesa

### Pessoal e Encargos Sociais

Metas Anuais	VALOR NOMINAL - R\$ milhares	VARIAÇÃO %
2016	65.707	-
2017	71.463	9%
2018	78.818	10,29%
2019	84.532	7,25%
2020	85.826	1,53%
2021	91.748	6,90%

Nota:

1 - O aumento do volume de despesas identificado no Grupo de Natureza de Despesa Pessoal e Encargos Sociais se deve a fatos como o reajuste salarial dos servidores da ativa e dos proventos de aposentadoria dos inativos, obedecendo ao limite prudencial de despesa com pessoal do município, conforme § único do art. 22 da LRF.

### Juros e Encargos da Dívida

Metas Anuais	VALOR NOMINAL - R\$ milhares	VARIAÇÃO %
2016	0	-
2017	0	#DIV/0!
2018	5	#DIV/0!
2019	5	8,00%
2020	6	8,00%
2021	6	8,00%

Fonte:

1 - A projeção para o pagamento de juros e encargos da dívida dar-se-á pela taxa de juros implícita sobre a dívida líquida do governo (média % a.a.) de 6,50%, 8,00% e 8,00% e 8,00% com base nos valores amortizados respectivamente nos exercícios de 2018 ,2019, 2020 e 2021.

2 - As projeções da taxa de juros implícita sobre a dívida líquida do governo foram estimados pelo Ministerio do Planejamento, Orcamento e Gestao e publicados no Projeto de Lei de Diretrizes Orçamentárias da União para 2019 encaminhado ao Congresso Nacional.

### Reserva de Contingência

Metas Anuais	VALOR NOMINAL - R\$ milhares	VARIAÇÃO %
2016	0	-
2017	0	#DIV/0!
2018	4.826	#DIV/0!
2019	1.151	-76,15%
2020	1.230	6,84%
2021	1.313	6,78%

Nota:

1- Os valores fixados para a Reserva de Contingência terão a função de suprir dotações a serem utilizadas para pagamento de contingências do município correspondendo a pelo menos 1% da Receita Corrente



## II - Metodologia e Memória de Cálculo das Metas Anuais da Despesa

### TOTAL DAS DESPESAS

R\$ milhares

CATEGORIA ECONÔMICA E GRUPOS DE NATUREZA DE DESPESA	Realizada 2016	Realizada 2017	Orçada 2018
DESPESAS CORRENTES	90.047	96.621	108.472
Pessoal e Encargos Sociais	65.707	71.463	78.818
Juros e Encargos da Dívida	0	0	5
Outras Despesas Correntes	24.340	25.158	29.649
DESPESAS DE CAPITAL	10.120	2.664	11.901
Investimentos	9.898	1.635	10.899
Inversões Financeiras			0
Amortização da Dívida	222	1.029	1.002
RESERVA DE CONTINGÊNCIA			4.826
<b>TOTAL</b>	<b>100.167</b>	<b>99.285</b>	<b>125.199</b>

CATEGORIA ECONÔMICA E GRUPOS DE NATUREZA DE DESPESA	PREVISÃO - R\$ milhares		
	2019	2020	2021
DESPESAS CORRENTES	115.333	118.598	130.058
Pessoal e Encargos Sociais	84.532	85.826	91.748
Juros e Encargos da Dívida	5	6	6
Outras Despesas Correntes	30.795	32.766	38.303
DESPESAS DE CAPITAL	13.716	16.864	14.525
Investimentos	12.922	15.870	13.631
Inversões Financeiras	0	0	0
Amortização da Dívida	794	994	894
RESERVA DE CONTINGÊNCIA	1.151	1.230	1.313
<b>TOTAL</b>	<b>130.200</b>	<b>136.692</b>	<b>145.896</b>

Fonte:

1 - Os valores projetados para outras despesas correntes foram baseados na projeção da taxa de inflação do Índice de Preços ao Consumidor (IPCA) de 3,60%, 4,25%, 4,00% e 4,00% para os respectivos exercícios de 2018 a 2021. Também foi considerada a previsão da taxa de crescimento do PIB para os exercícios de 2018 a 2021 com os respectivos percentuais de 2,50%, 3,00%, 2,40% e 2,30%. Estes parâmetros foram utilizados pelo Ministério do Planejamento, Orçamento e Gestão, e publicados no Projeto de Lei de Diretrizes Orcamentárias da União para 2019 encaminhado ao Congresso Nacional.



### III - Metodologia e Memória de Cálculo das Metas Anuais para o Resultado Primário

#### RESULTADO PRIMÁRIO

R\$ milhares

ESPECIFICAÇÃO	2016	2017	2018	2019	2020	2021
<b>RECEITAS CORRENTES (I)</b>	86.105	84.907	118.714	123.156	131.542	140.416
Receita Tributária	5.160	3.239	4.300	5.042	5.869	6.825
Receitas de Contribuições	3.443	7.905	13.504	14.483	15.410	16.381
Receita Patrimonial	961	330	1.480	1.587	1.689	1.795
Aplicações Financeiras (II)	961	318	1.480	0	0	0
Outras Receitas Patrimoniais	0	12	0	1.587	1.689	1.795
Receita de Serviços	0	0	9	10	10	11
Transferências Correntes	73.113	72.898	99.151	101.744	108.256	115.076
Outras Receitas Correntes	3.428	535	270	290	308	328
<b>RECEITAS FISCAIS CORRENTES (III) = (I) - (II)</b>	85.144	84.589	117.234	123.156	131.542	140.416
<b>RECEITA DE CAPITAL (IV)</b>	2.618	1.810	6.485	7.044	5.150	5.480
Operações de Créditos (V)	0	0	100	100	106	113
Amortização de Empréstimos (VI)	0	0	0	0	0	0
Alienação de Bens (VII)	37	0	41	40	44	52
Transferências de Capital	0	1.810	0	6.904	5.000	5.315
Outras Receitas de Capital	0	0	0	0	0	0
<b>RECEITAS FISCAIS DE CAPITAL (VIII) = (IV-V-VI-VII)</b>	2.581	1.810	6.344	6.904	5.000	5.315
<b>RECEITAS PRIMÁRIAS (IX) = (III+VIII)</b>	87.725	86.399	123.578	130.060	136.542	145.731
<b>DESPESAS CORRENTES (X)</b>	90.047	96.621	108.472	115.333	118.598	130.058
Pessoal e Encargos Sociais	65.707	71.463	78.818	84.532	85.826	91.748
Juros e Encargos da Dívida (XI)	0	0	5	5	6	6
Outras Despesas Correntes	24.340	25.158	29.649	30.795	32.766	38.303
<b>DESPESAS FISCAIS CORRENTES (XII) = (X-XI)</b>	90.047	96.621	108.467	115.327	118.592	130.052
<b>DESPESAS DE CAPITAL (XIII)</b>	10.120	2.664	11.901	13.716	16.864	14.525
Investimentos	9.898	1.635	10.899	12.922	15.870	13.631
Inversões Financeiras	0	0	0	0	0	0
Amortização da Dívida (XIV)	222	1.029	1.002	794	994	894
<b>DESPESAS FISCAIS DE CAPITAL (XV) = (XIII-XIV)</b>	9.898	1.635	10.899	12.922	15.870	13.631
<b>RESERVA DE CONTINGÊNCIA (XVI)</b>	0	0	4.826	1.151	1.230	1.313
<b>DESPESAS PRIMÁRIAS (XVII) = (XII+XV+XVI)</b>	99.945	98.256	124.192	129.400	135.692	144.996
<b>RESULTADO PRIMÁRIO (IX-XVII)</b>	<b>-12.220</b>	<b>-11.857</b>	<b>-614</b>	<b>659</b>	<b>850</b>	<b>735</b>

Nota:

1 - Os dados relativos às receitas e despesas foram extraídos das metas fiscais estabelecidas para as mesmas, conforme demonstrado nas Memórias de cálculo das receitas e despesas.

2 - O cálculo da Meta de Resultado Primário obedeceu à metodologia estabelecida pelo Governo Federal, através das Portarias expedidas pelo STN - Secretaria do Tesouro Nacional, relativas de elaboração do Demonstrativo Fiscais da LDO.



## Metodologia e Memória de Cálculo das Metas Anuais para o Resultado Nominal

### RESULTADO NOMINAL

R\$ milhares

ESPECIFICAÇÃO	2016	2017	2018	2019	2020	2021
DA CONSOLIDADA (I)	1.959	6.250	5.119	4.325	3.331	2.437
DUVIDAS (II)	-	-	-	-	1.473	1.539
do Financeiro	4.608	3.318	1.337	1.397	1.460	1.525
de Reservas Financeiras	0	31	12	13	14	14
Restos a Pagar Processados	10.734	14.915	8.915	2.915	0	0
DA CONSOLIDADA LÍQUIDA (III) = (I-II)	1.959	6.250	5.119	4.325	1.858	898
DEVIDAS DE PRIVATIZAÇÕES (IV)		0	0	0	0	0
DEVIDAS RECONHECIDAS (V)		0	0	0	0	0
DA FISCAL LÍQUIDA (III+IV+V)	1.959	6.250	5.119	4.325	1.858	898
<b>RESULTADO NOMINAL</b>	<b>(b-a*)</b>	<b>(c-b)</b>	<b>(d-c)</b>	<b>(e-d)</b>	<b>(f-e)</b>	<b>(g-f)</b>
	<b>1.959</b>	<b>4.291</b>	<b>-1.131</b>	<b>-794</b>	<b>-2.467</b>	<b>-960</b>

O cálculo das Metas Anuais relativas ao resultado Nominal foi efetuado em conformidade com a metodologia estabelecida pelo Governo Federal, normatizada pela STN - Secretaria do Tesouro Nacional através do Manual de Demonstrativo Fiscais.

Referir-se ao valor da Dívida Consolidada Líquida do exercício orçamentário anterior ao realizado no exercício de 2015



## V - Metodologia e Memória de Cálculo das Metas Anuais para o Montante da Dívida Pública

### MONTANTE DA DÍVIDA

R\$ milhares

ESPECIFICAÇÃO	2016	2017	2018	2019	2020	2021
DÍVIDA CONSOLIDADA (I)	1.959	6.250	5.119	4.325	3.331	2.437
Dívida Mobiliária		0	0	0	0	0
Outras Dívidas	1.959	6.250	5.119	4.325	3.331	2.437
DEDUÇÕES (II)	-	-	-	-	1.473	1.539
Ativo Disponível	4.608	3.318	1.337	1.397	1.460	1.525
Haveres Financeiros	0	31	12	13	14	14
(-) Restos a Pagar Processados	10.734	14.915	8915	2915	0	0
DCL (III) = (I-II)	<b>1.959</b>	<b>6.250</b>	<b>5.119</b>	<b>4.325</b>	<b>1.858</b>	<b>898</b>

Nota:

1 - Se as deduções forem maiores que o montante da Dívida Consolidada, o valor da Dívida Consolidada Líquida (DCL) será igual a zero, conforme instruído no Manual de Demonstrativos Fiscais do STN 9ª edição.

2 - Para preenchimento do campo da Dívida Consolidada foram consideradas as projeções de amortização conforme demonstrativo abaixo:

	2017	2018	2019	2020	2021
INSS	2.319	1.951	1.583	1.215	847
RPPS	3.694	3.168	2.642	2.116	1.590
PRECATÓRIO	47				
CONTRIBUIÇÕES SOCIAIS	123				
COMPESA	67			0	0
OUTRAS DÍVIDAS			100		
<b>TOTAIS</b>	<b>6.250</b>	<b>5.119</b>	<b>4.325</b>	<b>3.331</b>	<b>2.437</b>

3 - A projeção do Ativo Disponível e dos Haveres Financeiros de 2018 foi elaborada da seguinte forma:

Disponibilidade de caixa de 2017

Realizável de 2017

(=) Ativo Financeiro de 2017

(+) Previsão de Entrada de Recursos até 31 de dezembro de 2018

(=) Disponibilidade de Caixa Bruta

(-) Restos a pagar serem pagos em 2018

(-) Despesa Orçamentárias a serem Pagas em 2018

(=) Disponibilidade Financeira projetada para 2018

Valores em milhares (R\$)

3.318

31

3.349

125.199

128.548

2.000

125.199

1.349



**Prefeitura Municipal do Brejo da Madre de Deus - PE**

**ANEXO III**

**ANEXO DE RISCOS FISCAIS  
LEI DE DIRETRIZES ORÇAMENTÁRIAS –LDO/2019**

**(ART. 165, § 2º, da Constituição Federal)**



## Prefeitura Municipal do Brejo da Madre de Deus - PE

### LEI DE DIRETRIZES ORÇAMENTÁRIAS 2019

#### ANEXO III - RISCOS FISCAIS

(Art. 4º, § 3º da Lei Complementar Federal nº. 101, de 4 de maio de 2000)

O anexo de Riscos Fiscais tem sua origem no princípio da prudência. Em cumprimento ao art.4º, da Lei Complementar nº 101, de 04.05.2000, o presente Anexo conceitua e classifica os riscos fiscais, avalia os passivos contingentes, e procura identificar e contextualizar condicionantes que possam afetar as contas públicas.

Para efeito deste Anexo, consideram-se afetações no orçamento originárias de situações decorrentes de obrigações específicas do governo estabelecidas por lei ou contrato, pelo qual o governo deve legalmente atender a obrigação quando ela é devida, cuja ocorrência é incerta.

São apresentados os conceitos dos riscos fiscais bem como a sua classificação em duas categorias: de riscos fiscais orçamentários e de dívida.

**1. RISCOS ORÇAMENTÁRIOS** – Refere-se à possibilidade das receitas previstas não se realizarem ou à necessidade de execução de despesas, inicialmente não fixadas ou orçadas a menor durante a execução do Orçamento. Como riscos orçamentários, podemos citar, dentre outros casos:

- a) Arrecadação de tributos a menor que a prevista no Orçamento, a frustração na arrecadação, devido a fatos ocorridos posteriormente à elaboração da peça orçamentária e a restituição de determinado tributo não previsto constitui exemplos de riscos orçamentários relevantes.
- b) Nível de atividade econômica, taxa de inflação, taxa de juros e taxa de câmbio, são variáveis que, também, podem influenciar o montante de recursos arrecadados (sempre que houver discrepância entre as projeções dessas variáveis quando da elaboração do orçamento, os valores observados durante a execução orçamentária e os coeficientes que relacionam os parâmetros aos valores estimados).





## Prefeitura Municipal do Brejo da Madre de Deus - PE

- c) Ocorrência de epidemias, pandemias, enchentes, abalos sísmicos e outras situações de calamidade pública que demandem do governo municipal ações emergenciais.

Os riscos que afetam as metas de resultados primário têm efeito sobre o fluxo da receita e da despesa, de forma que estes sejam diferentes das previsões contidas na proposta de execução orçamentários, prevê que haja limitação de empenho, equalizando a despesa à receita efetivamente realizada.

O primeiro tipo de risco fiscal que afeta as contas públicas diz respeito à possibilidade de as receitas e despesas previstas não se realizarem durante o exercício financeiro, isto é, que durante a execução orçamentária ocorram desvios entre receita e despesas orçadas.

No caso da receita, pode-se mencionar, por exemplo, a frustração de parte da arrecadação de determinado imposto, em decorrência de fatos novos e imprevisíveis à época da programação orçamentária, principalmente em função de desvios entre os parâmetros estimados e efetivos, oriundos de situações que estão fora do controle da Administração Municipal, como diminuição dos valores das transferências constitucionais, diminuição dos valores da receita própria causada por possível inadimplência. Tem também a frustração no recebimento de recursos de convênios já firmados com a União e o Estado, as chamadas receitas de capitais que em sua maioria é afetada por decisões e ajuste da política do Estado e também da União, e demais aspectos que frustrem as previsões de receitas.

Por sua vez, as despesas realizadas pelo governo podem sofrer desvios em relação às projeções utilizadas para elaboração do orçamento, tanto em função do nível de atividade econômica, da inflação observada, como em função de modificações constitucionais e legais que introduzam novas programações para o Município. Tendo em vista que uma parte significativa da despesa decorre das obrigações constitucionais e legais, as quais são diretamente afetadas por alterações na legislação municipal.

**2. RISCOS DA DÍVIDA-** Este é originado pelos passivos contingentes e refere-se às novas obrigações causadas por evento que pode vir ou não acontecer. A probabilidade



## Prefeitura Municipal do Brejo da Madre de Deus - PE

de ocorrência e sua magnitude dependem de condições exógenas cuja ocorrência é difícil se prever. Por isso, a mensuração desses passivos é difícil e imprecisa. Nesse sentido, é clara a conotação que assume a palavra “contingente” no sentido condicional e probabilístico.

Outro risco é o impacto das políticas econômicas sobre a dívida pública, pois variações na taxa de juros, taxa de câmbio e índice de preços podem ocasionar crescimento do seu estoque, tendo ainda que se considerarem os riscos provenientes de novas ações judiciais.

É importante lembrar que a mensuração dos passivos muitas vezes é difícil e, portanto, são apenas estimativas, e que a tabela abaixo não implica em probabilidade de ocorrência, mas em apontamentos que podem ter efeito sobre as metas fiscais.

Caso se concretizem, os riscos fiscais quer no âmbito da despesa quanto da receita, utilizar-se-ão dos recursos consignados à conta da Reserva de Contingência, conforme estabelecido na alínea “b” do inciso III do art.5º da Lei de Responsabilidade Fiscal destina-se o atendimento de passivos contingentes e outros riscos e eventos fiscais imprevistos, os quais incluem as alterações e adequações orçamentárias em conformidade com o disposto no inciso III do § 1º do art.43 da Lei federal nº4.320, de 1964.

Em razão dos riscos serem hipotéticos, a quantificação financeira é de difícil mensuração, daí a planilha anexa, sugerida pelo STN, seguir sem estimativa concreta de valores.

Brejo da Madre de Deus, 27 de setembro de 2018.

  
Hilário Paulo da Silva  
**Prefeito Constitucional**

## DEMONSTRATIVO DE RISCOS FISCAIS E PROVIDÊNCIAS - 2019

PASSIVOS CONTINGENTES		PROVIDÊNCIAS	
Descrição	Valor	Descrição	Valor
Despesas oriundas de situações de emergências e/ou calamidade públicas decorrentes de fenômenos naturais imprevisíveis, epidemias, pandemias, enchentes e outras calamidades que necessitam de ações emergenciais.		<b>CONTIGÊNCIA PASSIVA SEM ESTIMATIVA DE VALOR</b>	
Demandas judiciais oriundas de processos pertinentes à administração municipal, como ações de pequeno valor entre outras.			
<b>SUBTOTAL</b>		<b>SUBTOTAL</b>	

DEMAIS RISCOS FISCAIS PASSIVOS		PROVIDÊNCIAS	
Descrição	Valor	Descrição	Valor
Frustração da arrecadação.		<b>CONTIGÊNCIA PASSIVA SEM ESTIMATIVA DE VALOR</b>	
Discrepância das projeções.			
Restituição de tributos			
Outros Riscos Fiscais			
<b>SUBTOTAL</b>		<b>SUBTOTAL</b>	
<b>TOTAL</b>	<b>-</b>	<b>TOTAL</b>	<b>-</b>

Contingência Passiva é uma possível obrigação de eventos futuros que não estão sob controle da entidade. O valor não pode ser estimado com segurança.